



ISTITUTO COMPRENSIVO "G.BIANCO" SERSALE

Piazza Casolini n° 115 88054 – Sersale

E-mail czic835001@istruzione.it PEC czic835001@pec.istruzione.it

Tel. Uffici Amministrativi 0961/931091 Tel. Dirigenza 0961/936833

C.F.97036410799 C.M. CZIC835001

www.icsersale.edu.it

AVVISO N° 28

Ai Genitori
Scuole Infanzia/Primaria/SSIG
SERSALE – ZAGARISE

Oggetto: AVVISO AI GENITORI - richiesta presa visione e adesione/non adesione al Patto di Corresponsabilità

Si comunica ai Signori Genitori degli alunni dell'IC *G.Bianco* che nella sezione "Bacheca" del Registro Elettronico Nuvola è possibile visionare il Patto Educativo di Corresponsabilità. Oltre alla Presa Visione è possibile esprimere entro il 30 Ottobre 2023 la propria accettazione/non accettazione di tale documento.

Si ricorda che il Patto Educativo di Corresponsabilità è il documento che viene stipulato tra l'Istituto Scolastico, le famiglie e gli alunni e contiene in maniera chiara e condivisa i diritti e i doveri dei diversi protagonisti del progetto educativo.

La sottoscrizione congiunta sottolinea le responsabilità che scuola e famiglia si assumono e contiene anche importanti indicazioni riguardanti le misure organizzative, igienico sanitarie e i comportamenti individuali volti al contenimento della diffusione del contagio da Covid-19, nel rispetto delle recenti disposizioni ministeriali.

Di seguito si riportano i passaggi da seguire per consultare e prendere visione del documento. La procedura consiste in pochi semplici passi e può essere svolta da smartphone, da tablet o da computer.

Si ringrazia per la consueta collaborazione.

IL DIRIGENTE SCOLASTICO

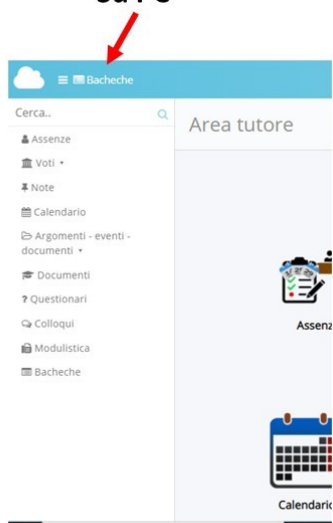
Prof.ssa Maria Brutto

Firmato digitalmente ai sensi del CAD e ss.mm.ii.

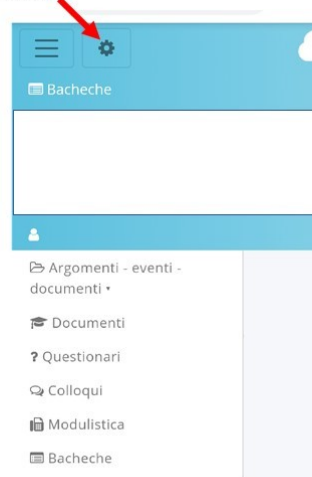
Firmato digitalmente dalla DS Prof.ssa MARIA BRUTTO

Passo 1: Dopo aver effettuato l'accesso,
cliccare sulla voce «Bacheche» in alto a sinistra

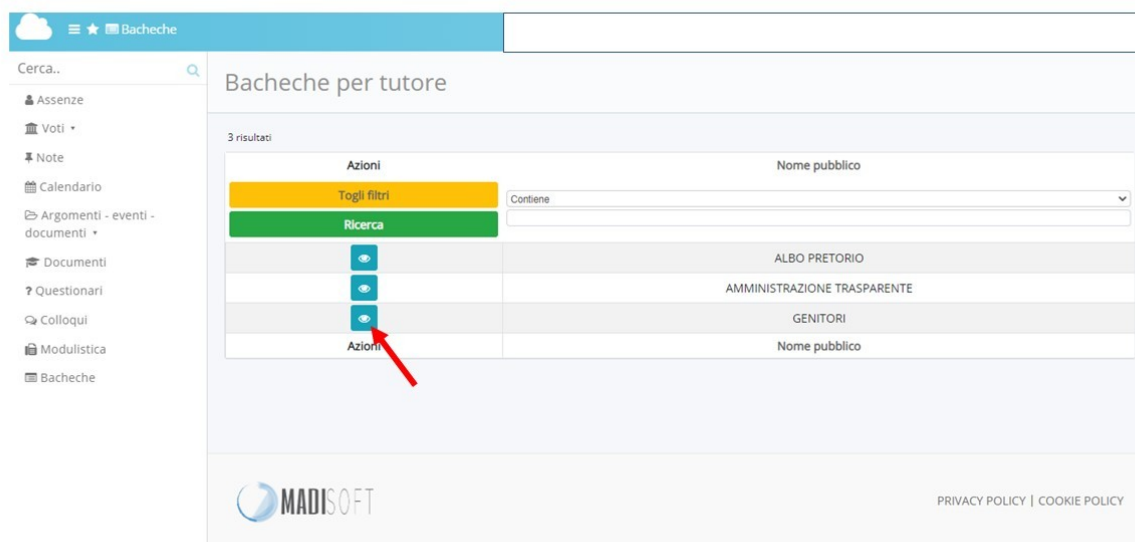
Su PC



Su smartphone e tablet cliccare
prima sul simbolo



Passo 2: Cliccare sull'icona  in corrispondenza della voce «Genitori»



Passo 3: Cliccare sull'icona  per visualizzare il documento

Nuvola ISTITUTO COMPRESIVO DI SERSALE - CZIC835001

Ricerca 

Categorie 
Comunicazioni scuola - famiglia

GENITORI - IN PUBBLICAZIONE Escl

Archiviati
Utilizzare il menù laterale per aprire le voci di interesse

1 risultati

Azioni	Visualizza	Titolario	Numero registro	Data numero di registro	Oggetto	Data pubblicazione su bacheca	Data archiviazione su bacheca
		C/41 - VARIE	0003682	03-09-2020	RELAZIONE TECNICA MISURE CONTENITIVE COVID E ALLEGATI	03-09-2020	31-08-2021
Azioni	Visualizza	Titolario	Numero registro	Data numero di registro	Oggetto	Data pubblicazione su bacheca	Data archiviazione su bacheca

Togli filtri

Esporta

Passo 4: cliccare e aprire il file

Nuvola ISTITUTO COMPRESIVO DI SERSALE - CZIC835001

GENITORI Escl

RELAZIONE TECNICA MISURE CONTENITIVE COVID E ALLEGATI Torna indietro

Titolario
C/41 - VARIE

Ufficio responsabile
Nessun ufficio responsabile specificato

Utente responsabile
Nessun utente responsabile specificato

Allegati

Data pubblicazione
03/09/2020

Data archiviazione
31/08/2021

 INTEGRAZIONE AL PATTO D...  Scarica segnatura XML

Passo 5: cliccare su «Compila dati di adesione»

The screenshot shows the Nuvola web application interface. At the top, there is a header with the Nuvola logo, the text 'ISTITUTO COMPRENSIVO DI SERSALE - CZIC835001', and a small Italian coat of arms logo. Below the header, the page is titled 'GENITORI' and features a blue button labeled 'Compila dati di adesione' with a red arrow pointing to it. To the right of this button is a yellow 'Esci' button. The main content area is titled 'RELAZIONE TECNICA MISURE CONTENITIVE COVID E ALLEGATI'. On the right side of this area, there is a 'Torna indietro' link and two dates: 'Data pubblicazione 03/09/2020' and 'Data archiviazione 31/08/2021'. On the left side, there are three fields: 'Titolario C/41 - VARIE', 'Ufficio responsabile Nessun ufficio responsabile specificato', and 'Utente responsabile Nessun utente responsabile specificato'. At the bottom, there are two buttons: 'INTEGRAZIONE AL PATTO D...' and 'Scarica segnature XML'.

Passo 6: esprimere la propria adesione (SI) o non adesione (NO) al Patto educativo

The screenshot shows the Nuvola web application interface for the 'Aderisci?' step. The title bar reads 'Richiesta adesione al documento 03/09/2020 - USCITA - RELAZIONE TECNICA MISURE CONTENITIVE COVID E ALLEGATI - Registri: REGISTRO PROTOCOLLO - C41 - Varie - 0003682 - 03/09/2020'. On the left, there is a sidebar with a search bar and a list of navigation items: Assenze, Voti, Note, Calendario, Argomenti - eventi - documenti, Documenti, Questionari, Colloqui, Modulistica, and Bacheche. The main content area has a 'Salva' button at the top left. Below it is a form with a dropdown menu labeled 'Aderisci? *' and a text input field labeled 'Messaggio aggiuntivo (facoltativo)'. The dropdown menu is open, showing options: 'Scegli...', 'SI', 'No', and 'Per presa visione'. A red arrow points to the 'SI' option. There is another 'Salva' button at the bottom left of the form area.

Passo 7: cliccare su «Salva»

Cerca..

- Assenze
- Voti
- Note
- Calendario
- Argomenti - eventi - documenti
- Documenti
- Questionari
- Colloqui
- Modulistica
- Bacheche

Richiesta adesione al documento 03/09/2020 - USCITA - RELAZIONE TECNICA MISURE CONTENITIVE COVID E ALLEGATI - Registri: REGISTRO PROTOCOLLO - C41 - Varie - 0003682 - 03/09/2020

Salva

Aderisci? *

Scegli...

Scegli...

Si

No

Per presa visione

Messaggio aggiuntivo (facoltativo)

Salva